

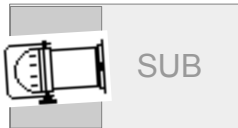
**SCENE**  
HAUTEUR: 0,80m  
OUVERTURE UTILE : 8m  
PROFONDEUR : 6m

**CONTRE 1**  
Grada 25 à 36  
h:3,50m  
L:8,50m

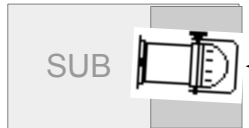
**CONTRE 2**  
Grada 13 à 24  
h:4,30m  
L:8m

**MANTEAU**  
Grada 7 à 12  
h:4,50m  
L:8m

PAR64  
h:1,70m

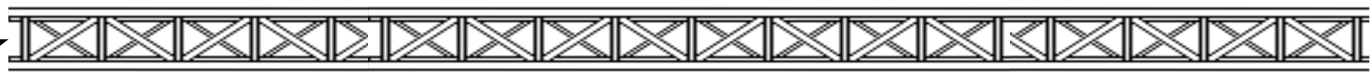


SOL Grada 1 à 6



PAR64  
h:1,70m

**FACE**  
Grada 37 à 48  
à 4m de la scène  
h:5m  
L:8m



ECRAN 3,50x2,60m

SOL Grada 49 à 54

0,70m

0,60m

LO BOLEGASON  
Scène utile : 8x6m

1,20m

ACCES LOGES

1m = +/- 2,25cm